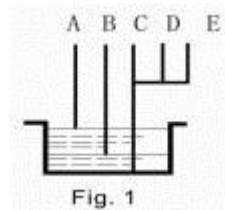


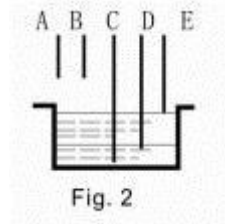
Instalační pokyny pro jedno zásobník UP (skladování vody) znázorněné na obrázku 1



- D (zelená) a E (žlutá) jsou spojeny s C (černá).

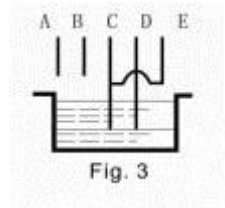
- **A (červená)** - řídicí bod hladiny vody. Když hladina vody dosáhne bodu A, dotyková voda sondy a ovladač mohou čerpadlo zastavit automaticky.
- **B (modrá)** - Kontrolní bod nízké hladiny vody. Když hladina vody dosáhne bodu B, sonda mimo dosah vody a regulátor mohou čerpadlo spustit automaticky.
- **C (černý)** - měl by být umístěn ve spodní části bazénu jako společná čára.

Pokyny pro instalaci DOLŮ (vypouštěcí voda) s jedním ovládním znázorněné na obrázku 2.



- **E – Horní** kontrolní bod hladiny vody. Když hladina vody dosáhne bodu E, dotyková voda sondy a regulátor mohou čerpadlo spustit automaticky.
- **D – Dolní** kontrolní bod hladiny vody. Když se hladina kapaliny dostane mimo bod D, sonda mimo dosah vody a regulátor mohou čerpadlo zastavit automaticky.
- **C** – Měl by být umístěn na dně bazénu jako společná čára.
- **A & B** – odpojeno

Pokyny k instalaci na ochranu vody zobrazených na obrázku 3.



- **C & D – Dolní** kontrolní body hladiny vody. Když hladina vody klesne z tohoto bodu, Sonda C nebo D mimo dosah vody a regulátor může čerpadlo zastavit automaticky.
- **E & C** – zkrat;
- **A & B** – odpojeno

Pokyny k instalaci bazénu VRCHNI a DOLNÍ znázorněné na obrázku 4.

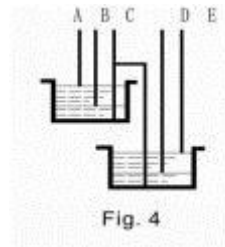


Fig. 4

- **A – Horní** kontrolní bod hladiny vody v bazénu UP. Když hladina vody dosáhne bodu A, dotyková voda sondy a regulátor mohou čerpadlo zastavit automaticky.
- **B – Dolní** kontrolní bod hladiny vody v bazénu UP. Když hladina vody klesne na bod A, sonda mimo dosah vody a regulátor mohou čerpadlo spustit automaticky.
- **C** – Měl by být umístěn ve spodní části UP a DOWN poolů jako společná čára.
- **D – Dolní** kontrolní bod hladiny vody v bazénu DOLŮ. Když hladina vody vystoupí z bodu D, sonda je mimo dosah a regulátor může čerpadlo zastavit automaticky.
- **E – Horní** kontrolní bod hladiny vody v bazénu DOLŮ. Když hladina vody dosáhne bodu E, sonda dosáhne vody a regulátor může čerpadlo spustit automaticky. Poté začne bazén vytékat. Pokud ne, bod E byl odpojen

